






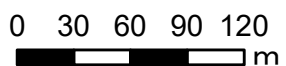



綾川町
浸水想定区域図
【最大浸水深】

マッサン池

凡例	
最大浸水深	
	0.5m未満
	0.5 ～1.0m未満
	1.0 ～2.0m未満
	2.0 ～3.0m未満
	3.0 ～5.0m未満
	5.0m以上
	対象ため池





1:4,000



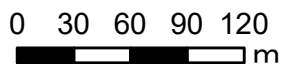



綾川町
浸水想定区域図
【最大流速】

マッサン池

凡例	
最大流速	
	0.5m/s未満
	0.5 ~ 1.0m/s未満
	1.0m/s以上
	対象ため池

1:4,000



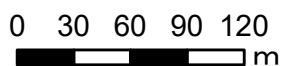



綾川町
浸水想定区域図
【歩行困難】

マッサン池

凡例	
歩行困難	
	不可能
	困難
	可能
	対象ため池








1:4,000





綾川町
浸水想定区域図
【浸水到達時間】

マッサン池

凡例	
浸水到達時間	
	5分後
	10分後
	15分後
	30分後
	45分後
	60分後
	対象ため池

1:4,000

